

Marktvorschau

29. Mai bis 28. Juni

Zuchtrinder

| | |
|-------|----------------------|
| 9.6. | Greinbach, 10.30 Uhr |
| 18.6. | St. Donat, 11 Uhr |

Nutzrinder/Kälber

| | |
|-------|-------------------|
| 2.6. | Greinbach, 11 Uhr |
| 9.6. | Traboch, 11 Uhr |
| 16.6. | Greinbach, 11 Uhr |
| 23.6. | Traboch, 11 Uhr |

Internet

www.stmk.lko.at

AIK

in %, 1. HJ 2020, f. Neuanträge ab 2015, Q: BMNT

| | |
|----------------------------------|------|
| Bruttozinssatz | 1,50 |
| Nettozinssatz benachteil. Gebiet | 0,75 |
| Nettozinssatz sonstiges Gebiet | 0,96 |

Agrarpreisindex

2010 = 100 (Gewichtungsschema des Warenkorbs auf Basis 2015=100), Q: Stat.Austria, *vorl. Werte

| | Einn. mit öff. Geld | Ausgaben | Einn. % z.VJ |
|----------------|---------------------|----------|--------------|
| 2018 3. Quar. | 108,0 | 117,0 | -0,92 |
| 4. Quar. | 104,8 | 118,1 | -2,51 |
| 2018 | 107,4 | 116,7 | -0,65 |
| 2019 1. Quar.* | 108,1 | 118,1 | -0,83 |
| 2. Quar.* | 110,5 | 118,4 | +2,60 |
| 3. Quar.* | 107,5 | 117,9 | -0,46 |
| 4. Quar.* | 106,0 | 117,6 | +1,15 |
| 2019* | 107,5 | 118,1 | +0,09 |
| 2020 1. Quar.* | 110,6 | 118,3 | +2,31 |

Energiepreise

Kurs 26.5. Vorw.

| | | |
|---|--------|--------|
| Erdöl-Brent, US-\$ je bbl | 35,32 | +0,40 |
| Diesel, günst. steirische Tankstelle, E-Control | 0,878 | +0,025 |
| Diesel ICE London, US-\$ Kontrakt, Mai | 304,50 | +3,50 |

Alle Preise ohne Umsatzsteuerangabe verstehen sich als Nettobeträge.

MARKT AKTUELL

Steirischer Marktbericht Nr. 22 vom 28. Mai 2020, Jg. 52

E-Mail: markt@lk-stmk.at

Agrar-Außenhandel: Starke Verflechtung

Die Verflechtungen Österreichs mit den Auslandsmärkten sind – wie in jeder entwickelten Volkswirtschaft auch – enorm. So steigt 2019 das Agrar-Außenhandelsvolumen der Kapitel 01-24 (ausgen. Holzprodukte) nach Zahlen der Statistik Austria und der AMA-Marketing um über fünf Prozent auf 25,04 Mrd. Euro. 12,3 Mrd. Euro entfallen auf unsere Exporte, davon gehen 75% an die restliche EU28. 12,7 Mrd. entfallen auf Importe, die zu 83% aus den EU28 zu uns hereinkommen.

Aus Ländersicht ist vor allem Deutschland der Hauptpartner mit einer Abnahme von 4,38 Mrd. Euro Agrarexporten, es kommen aber auch 4,54 Mrd. an Importen aus Deutschland nach Österreich. Mit Italien wird bei einem Volumen von rund 1,2 Mrd. Euro Exporten und auch Importen fast ausgeglichen bilanziert.

Dem Außenhandel für Holz und Holzprodukte kommt ebenfalls eine besonders hohe Bedeutung zu. Der Wert der Holzexporte belief sich 2019 auf 1,25 Mrd. Euro, während „nur“ 218 Mio. Euro dieser Warengruppe importiert werden. Das macht einen satten positiven Außenhandelsaldo von über einer Milliarde Euro und unterstreicht die

Bedeutung der Holzwirtschaft als agrarischen Wertschöpfungs-träger. Gefühlt betrachtet werden wir derzeit aber mit Importen überschwemmt. Das trifft die heimische Forstwirtschaft aktuell



„Neue Normalitäten im Agrar-außenhandel werden sich sehr zögerlich einstellen.“

Robert Schöttel, Marktexperte LK Steiermark

deshalb direkter, weil viele Wirtschaftsbereiche in den Exportmärkten der Holzindustrie noch nicht richtig funktionieren und dadurch Rückstau gebildet wird. Blickt man auch in einen landwirtschaftlichen Produktbereich mit hoher Selbstversorgung wie etwa Rindfleisch (ca. 150% SV), so wurden 2019 etwa 15% der in Österreich geschlachteten Rinder importiert. Aus Sicht der eigenen Erzeugung wurden 25% als Verarbeitungsware eingeführt. Das mag zwar viel erscheinen, aber exportseitig war man mit über 60% vom Ausland abhängig bzw. 27% der Schlachtungen wurden exportiert. Daher ist eine deutliche Betroffenheit des Rindfleischsektors durch die Corona-Krise nicht verwunderlich. Nicht

einmal dann, wenn Importware nicht weiterhin zu uns geliefert worden wäre.

Diese starken Handelsströme werden auch von den letztveröffentlichten pflanzlichen Versorgungsbilanzen der Statistik Austria bestätigt. Demnach wurden beispielsweise 2,68 Mio. Tonnen Getreide importiert und 2 Mio. Tonnen exportiert. 1,5 Mio. Tonnen der Importe und 0,9 Mio. Tonnen der Exporte betreffen Körnermais. Vor 15 Jahren wurde genau jeweils die Hälfte der Menge gehandelt. So rutschte man auf einen Selbstversorgungsgrad von 82%. Zur Deckung des Inlandsbedarfs wurden etwa auch 1,53 Mio. Tonnen Obst und Gemüse importiert, vor allem Zitrus- und exotische Früchte sowie asaisonaies Gemüse. Die Selbstversorgungsgrade liegen für Obst bei 59%, für Gemüse bei 54%. Aber auch wenn wie bei Wein der Selbstversorgungsgrad 2018/19 bei 108 Prozent lag, überstieg die Einfuhr (710.000 hl) die Ausfuhr (584.000 hl) deutlich.

Der Markt dürfte als rasche erste Folge der Krise das alte Gleichgewicht suchen. Substanziell neue Handelskonstellationen werden sich erst sehr zögerlich und nur über politische Weichenstellungen einstellen.

SCHWEINEMARKT: Positivere Vorzeichen

Erzeugerpreise Stmk

14. bis 20. Mai

inkl. eventuelle Zu- und Abschläge

| Klasse | Ø-Preis | Vorw. |
|---------|---------|-------|
| S | 1,71 | ±0,00 |
| E | 1,59 | -0,01 |
| U | 1,36 | -0,15 |
| Ø S-P | 1,67 | ±0,00 |
| Zuchten | 1,27 | -0,05 |

EU-Erzeugerpreise

Kl.E. je 100 kg; Q: EK Wo.20 Vorw.

| | | |
|-------------|--------|-------|
| EU | 158,38 | -6,21 |
| Österreich | 160,74 | -6,13 |
| Deutschland | 166,04 | -4,67 |
| Niederlande | 140,46 | -4,85 |
| Dänemark | 179,68 | -6,77 |

Notierungen Styriabrid

Basispreise lt. Preismasken in kg

| | Kurs | Vorw. |
|--------------------------------|------|-------|
| Schweinehälften, 21.-27.5. | 1,50 | +0,05 |
| Zuchtsauen, 21.-27.5. | 1,26 | ±0,00 |
| ST- u. Systemferkel, 25.-31.5. | 2,70 | ±0,00 |

Notierungen international

je kg; Q: Agrarzeitung, VEZG, Schweine-Net

| | Kurs | Vorw. |
|------------------------------------|------|-------|
| Dt.Internet-Schweinebörse, 26.5. | 1,72 | -0,03 |
| Dt.VEZG Schweinepr., 21.-27.5. | 1,66 | +0,06 |
| Dt.VEZG Ferkelpr., Stk., 25.-31.5. | 55,0 | +1,00 |
| Schweine E, Bayern, Wo 20, Ø | 1,63 | -0,06 |

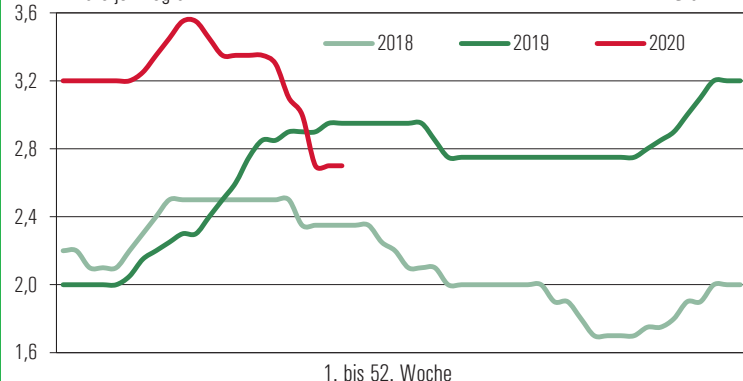
lk Landwirtschaftskammer Steiermark

Marktbericht erstellt durch Referat Betriebswirtschaft, Markt und Innovation
Dipl.-Ing. Robert Schöttel, Tel. 0316/8050-1363, Fax 0316/8050-1515
www.stmk.lko.at, markt@lk-stmk.at

Ferkelnotierung ST-Basispreis

in Euro je Kilogramm

Grafik: LK



Impuls für erholte Notierungen gingen vom Grillwetter und den wirtschaftlichen Lockerungen aus. Das frische Angebot konnte vollständig disponiert werden.

Getreideerzeugerpreise Stmk

erhoben frei Erfassungslager Großh., je t, KW 22

| | |
|------------------------------|-----------|
| Futtergerste, ab HL 62 | 145 – 150 |
| Futterweizen, ab HL 78 | 175 – 180 |
| Mahlweizen, ab HL 78;12,5 P | 185 – 190 |
| Körnermais, interv.fähig | 135 – 140 |
| Sojabohne, Speisequal., E'20 | 285 – 290 |

Futtermittelpreise Steiermark

Erhobene Detailhandelspreise beim steir. Landesproduktenhandel für die KW 22, ab Lager, je t

| | |
|---------------------------|-----------|
| Sojaschrot 44% lose | 370 – 375 |
| Sojaschrot 44% lose, o.GT | 425 – 430 |
| Donausoja 44% | 445 – 450 |
| Sojaschrot 48% lose | 380 – 385 |
| Rapsschrot 35% lose | 260 – 265 |

Ölsaaten international

je t, Q.: agrarzeitung.de Kurs 26.5. Vorw.

| | | |
|--|--------|--------|
| Sojaschrot, Chicago, Juli | 287,36 | + 1,05 |
| Sojaschrot, 44%, frei LKW Hamb.,Kassa Großh., Juni | 302,00 | - 3,00 |
| Rapssaar, Paris, Aug. | 373,75 | - 0,25 |
| Rapsschrot, frei LKW Hamb.,Kassa Großh., Juni | 234,00 | + 19,0 |

Erdbeeren

Am 25. Mai wurde folgende Preisfeststellung je kg inkl. Ust. erhoben:

| | |
|------------------|-------------|
| Gepflückt ab Hof | 5,00 – 9,00 |
|------------------|-------------|

Weizer Schafbauern

Erzeuger-Preisbasis für Schlachtkörper 18 – 23 kg warm, o. Innereien, je kg netto ohne Zuschläge

| | | | |
|---------------------------------|------|----------------|------|
| Klasse E2 | 5,90 | Klasse E3 | 5,30 |
| Klasse U2 | 5,50 | Klasse U3 | 4,90 |
| Klasse R2 | 5,10 | Klasse R3 | 4,50 |
| Klasse O2 | 4,50 | Klasse O3 | 4,10 |
| ZS AMA GS | 0,90 | ZS Bio-Austria | 1,00 |
| Schafmilch-Erzeugerpreis, April | | | 0,91 |

Lämmer

Qualitätslämmer, lebend, je kg inkl. Ust.

| | |
|----------------------|-------------|
| Qualitätsklasse I | 2,55 – 2,80 |
| Qualitätsklasse II | 2,35 – 2,50 |
| Qualitätsklasse III | 2,00 – 2,30 |
| Qualitätsklasse IV | 1,50 – 1,95 |
| Altschafe und Widder | 0,40 – 0,80 |

Biobauernmarkt

Erhobene Verbraucherpreise vom Bio-Bauernmarkt Graz, Juni, je kg inkl. Ust.

| | |
|--------------------------------|------|
| Eier, 10 Stk. | 3,30 |
| Frischmilch roh, 1 l, o. Pfand | 1,00 |
| Erdäpfel | 2,20 |
| rote Rüben roh | 1,90 |
| Sauerkraut | 2,90 |
| Weißkraut | 2,90 |
| Radiccio | 1,70 |
| Knoblauch | 1,90 |
| Apfelsaft, 1 l, ohne Pfand | 1,20 |

Nutzrindermarkt Traboch: Positive Preistendenzen

| 26. Mai | Zweinzutzung | | Milchrassen | | Kreuzungen | |
|--------------------------|---------------|-------------|--------------|-------------|---------------|-------------|
| | Ø-Gew. | N.Pr. | Ø-Gew. | N.Pr. | Ø-Gew. | N.Pr. |
| Stierkälber bis 80 kg | 73,14 | 4,77 | 69,33 | 1,46 | 79,00 | 4,75 |
| Stierkälber 81-100 kg | 91,29 | 5,08 | 96,00 | 2,70 | 92,50 | 5,30 |
| Stierkälber 101-120 kg | 112,78 | 4,89 | 107,50 | 2,15 | 110,44 | 4,83 |
| Stierkälber über 121 kg | 158,45 | 3,91 | 141,00 | 2,80 | 145,00 | 4,44 |
| Summe Stierkälber | 125,58 | 4,34 | 94,29 | 2,15 | 114,56 | 4,73 |
| Kuhkälber bis 80 kg | 66,50 | 3,86 | - | - | 71,40 | 3,85 |
| Kuhkälber 81-100 kg | 83,00 | 3,35 | - | - | 90,60 | 3,65 |
| Kuhkälber 101-120 kg | 108,00 | 3,23 | - | - | 109,67 | 3,35 |
| Kuhkälber über 121 kg | 174,83 | 2,97 | - | - | 156,71 | 3,48 |
| Summe Kuhkälber | 128,62 | 3,13 | - | - | 111,80 | 3,55 |
| Einsteller bis 12 M. | 331,43 | 2,37 | - | - | 370,00 | 2,26 |
| Kühe nicht trächtig | 773,71 | 1,42 | 805,00 | 1,06 | 707,00 | 1,56 |
| Kalbinnen bis 12 M. | 267,80 | 2,07 | - | - | 303,17 | 2,31 |
| Kalbinnen über 12 M. | 726,50 | 1,70 | 652,50 | 1,47 | 577,00 | 1,82 |

Beim Kälber- und Nutzrindermarkt am 26. Mai in Traboch wurde ein etwas schwächer beschickter Markt zur Gänze geräumt. Stierkälber legten in allen Kategorien zu.

Milchkennzahlen international

Q: EK, IFE, LTO Kurs Vorper.

| | | |
|---|-------|-------|
| Spotmilch Italien, 17.5. | 31,8 | 30,0 |
| Kieler Rohstoffwert, ab Hof, 4% Fett, April | 27,0 | 32,1 |
| Flüssigmilch EEX Leipzig, €/t, Juni, 25.5. | 34,42 | 34,42 |
| Internat. GDT-Auktionspreis-Index, 19.5. | +1,0% | -0,8% |

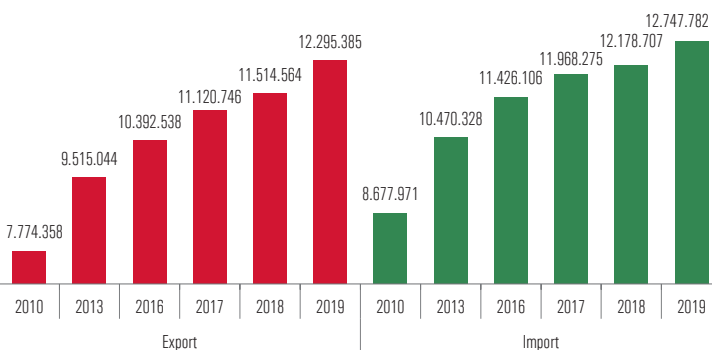
Erzeugerpreise Lebendrinder

18. bis 24.5., inkl. Vermarktungsgebühren

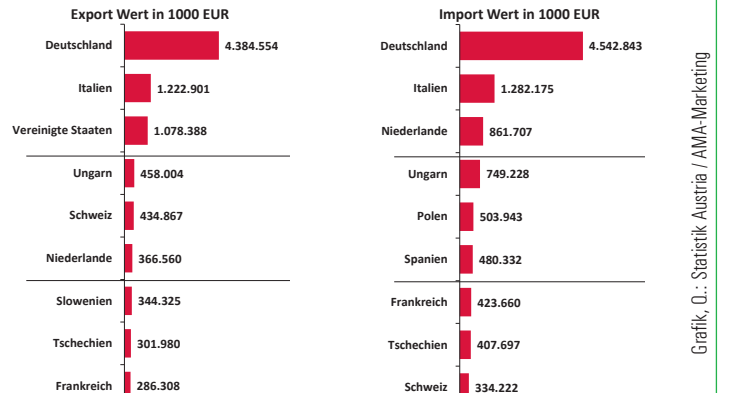
| Kategorie | Ø-Gew. | Ø-Preis | Tend. |
|-------------|--------|---------|--------|
| Kühe | 785,9 | 1,28 | + 0,01 |
| Kalbinnen | 445,3 | 1,92 | - 0,02 |
| Einsteller | 340,0 | 2,34 | + 0,01 |
| Stierkälber | 129,1 | 4,05 | + 0,03 |
| Kuhkälber | 128,7 | 3,50 | + 0,04 |
| Kälber ges. | 129,0 | 3,95 | + 0,04 |

Außenhandel Österreich

Wert in 1000 Euro; KAP 01-24 Q.: Statistik Austria / AMA-Marketing, Apr.'20; Grafik: LK



Export-/Importländer Österreichs KAP 01-24

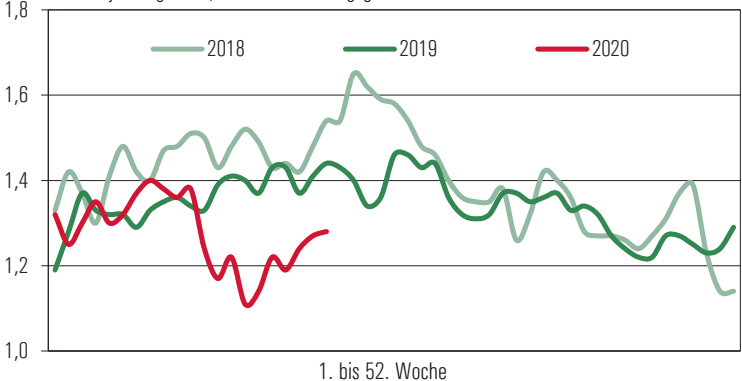


SCHLACHTRINDERMARKT: Leichte Entspannungstendenzen



Kühe lebend

in Euro je Kilogramm, inkl. Vermarktungsgebühren Grafik: LK



Die Schlachtrindermärkte zeigen sich etwas entspannter. Das Anlaufen der Gastronomie bewirkt, dass auch im Schlachtkuhbereich etwas Normalität Einzug halten kann.

Notierung EZG Rind

25. bis 30.5., exklusive qualitätsbedingter Zu- und Abschläge, Qualitätskl. R, Fettkl. 2/3, je kg

| Kategorie/Gew. kalt | von/bis |
|--------------------------|-----------|
| Stiere (310/470) | 3,20/3,24 |
| Ochsen (300/440) | 3,20/3,24 |
| Kühe (300/420) | 1,96/2,13 |
| Kalbin (250/370) | 2,73 |
| Programmkalbin (245/323) | 3,20 |
| Schlachtkälber (80/110) | 4,70 |

Zuschläge im Detail unter 0316/421877 und 03572/44353

Notierung Spezialprogramme

| Kategorie/Gew. | Not. |
|---------------------------------------|------|
| ALMO R3 (340/420), 20-36 M. | 4,25 |
| Styriabeef, JN-Proj./R2/3, ab 190/200 | 4,75 |
| Murbodner-Ochse (EZG) | 4,50 |

Notierungsband Rinderringe

25. bis 30.5., Qualitätskl. R, Fettkl. 2/3, je kg

| | |
|------------------------|-------------|
| Stiere/Qualitätsstiere | 3,20 – 3,28 |
| Kühe | 1,92 – 2,13 |
| Kalbin/Qualitätskalbin | 2,73 – 2,76 |
| Ochsen | 3,06 – 3,28 |
| Kälber | 4,70 – 5,05 |

Steirische Erzeugerpreise

inkl. Zu- u. Abschläge, Mai aufl. bis KW 21

| Ø-Preis | Stiere | Kühe | Kalbinnen |
|------------------|-------------|-------------|-------------|
| E | 3,76 | - | - |
| U | 3,57 | 2,33 | 3,35 |
| R | 3,44 | 2,32 | 3,16 |
| O | 3,04 | 2,07 | 2,58 |
| Summe E-P | 3,53 | 2,17 | 3,21 |
| Tendenz | - 0,02 | + 0,07 | - 0,13 |