

## Marktvorschau

21. Mai bis 20. Juni

### Zuchtrinder

|       |                      |
|-------|----------------------|
| 10.6. | Greinbach, 10.30 Uhr |
| 15.6. | St. Donat, 11 Uhr    |

### Nutzrinder/Kälber

|       |                   |
|-------|-------------------|
| 25.5. | Traboch, 11 Uhr   |
| 1.6.  | Greinbach, 11 Uhr |
| 8.6.  | Traboch, 11 Uhr   |
| 15.6. | Greinbach, 11 Uhr |

## Internet

www.stmk.lko.at

## Verbraucherpreisindex

2015=100, Q: Statistik Austria, Apr.'21 vorl.

| Monat           | 2020         | 2021  | 20/21 in% |
|-----------------|--------------|-------|-----------|
| Jänner          | 107,6        | 108,5 | +0,8      |
| Februar         | 107,8        | 109,1 | +1,2      |
| März            | 108,1        | 110,3 | +2,0      |
| April           | 108,1        | 110,1 | +1,9      |
| Mai             | 107,4        |       |           |
| Juni            | 108,0        |       |           |
| Juli            | 108,2        |       |           |
| August          | 108,0        |       |           |
| September       | 108,5        |       |           |
| Oktober         | 108,6        |       |           |
| November        | 108,8        |       |           |
| Dezember        | 109,4        |       |           |
| <b>Jahres-Ø</b> | <b>108,2</b> |       |           |

## Wechselkurs

|                          |             |              |
|--------------------------|-------------|--------------|
| je t, Q: agrarzeitung.de | <b>18,5</b> | <b>Vorw.</b> |
| Euro / US-\$             | 1,219       | +0,05        |

## Energiepreise

|   |             |              |
|---|-------------|--------------|
|   | <b>18,5</b> | <b>Vorw.</b> |
| Erdöl-Brent, US-\$ je bbl                       | 69,28       | +1,42        |
| Diesel, günst. steirische Tankstelle, E-Control | 1,084       | +0,006       |
| Diesel ICE London, US-\$, Kontrakt, Juni        | 570,50      | +19,0        |

Alle Preise ohne Umsatzsteuerangabe verstehen sich als Nettobeträge.

# MARKT AKTUELL

Steirischer Marktbericht Nr. 20 vom 20. Mai 2021, Jg. 53

E-Mail: markt@lk-stmk.at

## Getreidemärkte auf Hochschaubahn

Die Märkte für Körnermais, Weizen und Soja befinden sich aktuell auf einer regelrechten Hochschaubahn. Die Preise dieser wichtigen Futtermittelkomponenten erklimmen letzte Woche an den internationalen Leitbörsen Höchstpreise, die an die Werte im Jahr 2012 erinnern. Hauptgrund dieser Bergfahrt der Preise war eine befürchtete knappe Versorgung in der nächsten Ernteperiode. Dies ließ die wichtigsten Importeure in Asien hamstern. China hat allein letzte Woche nach US-Berichten 3,7 Mio. t Maiskäufe getätigt, aus Kostengründen primär aus der kommenden Ernte. In den letzten Tagen wurde der steile Preisauftrieb jedoch gebro-

chen. Körnermais korrigierte bis diesen Montag um rund 15%, Weizen um 10% und Sojabohne um 5%. Die Gründe dafür:



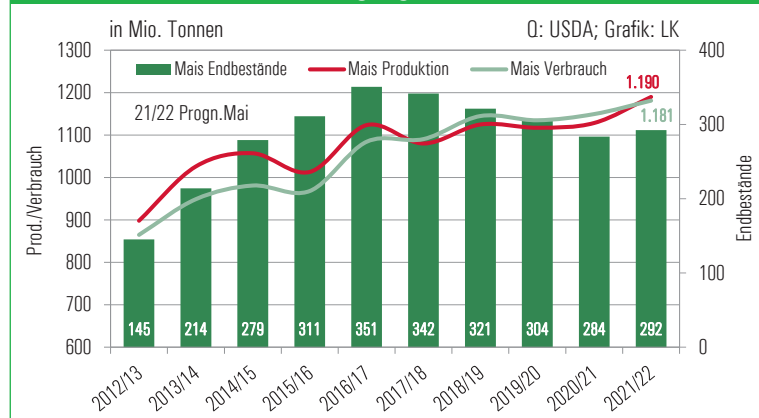
„Die jüngste globale Schätzung konnte die Preisspitze brechen.“

Robert Schöttel, Marktexperte, LK Steiermark

Die vielbeachtete Erstschätzung des US-Agrarministeriums USDA zur internationalen Versorgungslage für das Wirtschaftsjahr 2021/22 prognostizierte wieder Erwartungen globale Rekorderten. So dürften nach deren Einschätzung 789 Mio. t Weizen pro-

duziert und damit der Verbrauch genau getroffen werden. Die Endbestände können mit 295 Mio. t gehalten werden. Ausgeweitet wurde die Erzeugung primär in Argentinien, der EU und in der Ukraine. Hinaufgeschraubt wurde entgegen den Erwartungen auch die Maisproduktion, um 5,4% auf globale 1,19 Mrd. t. Damit liegt diese 2021/22 seit 2016/17 wieder erstmals über dem Verbrauch (1,18 Mrd. t). Die Lagerbestände wachsen so um 3% auf 292 Mio. t, womit eine entsprechende Beruhigung auf den Maismärkten einhergeht. Die Produktion weiten primär die USA, Brasilien, China, Ukraine und Argentinien aus, während vor allem die EU 16 Mio. t Importmais benötige. So dürften viele US-Bauern auf den hochpreisigen Mais umgesattelt haben, und auch die Ernteberichte aus Brasilien und der Ukraine verbessern sich sukzessive. Die globale Sojabohnenproduktion wird vom USDA auf 385,5 Mio. t geschätzt. Das sind satte 6,2% mehr, wobei die Erzeugung vor allem in Südamerika und den USA deutlich anziehen soll. Damit soll auch bei Soja der Verbrauch übertroffen werden, die Endbestände werden 2021/22 auf 91 Mio. t geschätzt.

## Globale Versorgungsbilanz für Mais



## SCHWEINEMARKT: Sinkende Schlachtgewichte

### Erzeugerpreise Stmk

6. bis 12. Mai

inkl. eventuelle Zu- und Abschläge

| Klasse  | Ø-Preis     | Vorw.        |
|---------|-------------|--------------|
| S       | 1,74        | ±0,00        |
| E       | 1,62        | ±0,00        |
| U       | 1,38        | ±0,00        |
| Ø S-P   | <b>1,69</b> | <b>-0,01</b> |
| Zuchten | 1,14        | +0,01        |

### EU-Erzeugerpreise

| Kl.E, je 100 kg; Q: EK | Wo.18  | Vorw. |
|------------------------|--------|-------|
| EU                     | 154,03 | -0,42 |
| Österreich             | 162,38 | -0,69 |
| Deutschland            | 147,76 | -0,57 |
| Niederlande            | 144,06 | +0,01 |
| Dänemark               | 164,60 | +2,95 |

### Notierungen Styriabrid

| Basispreise lt. Preismasken in kg | Kurs | Vorw. |
|-----------------------------------|------|-------|
| Schweinehälften, 13.-19.5.        | 1,50 | +0,02 |
| Zuchtsauen, 13.5.-19.5.           | 1,11 | ±0,00 |
| ST- u. Systemferkel, 17.-23.5.    | 2,80 | ±0,00 |

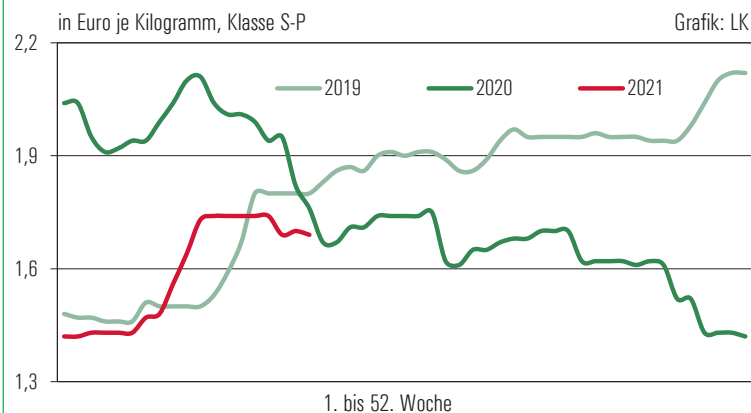
### Notierungen international

| je kg; Q: Agrarzeitung, VEZG, Schweine-Net | Kurs | Vorw. |
|--|------|-------|
| Dt. Internet-Schweinebörse, 14.5.          | 1,60 | +0,09 |
| Dt.VEZG Schweinepr., 13.-19.5.             | 1,46 | +0,04 |
| Dt.VEZG Ferkelpreis, Stk., 17.-23.5.       | 49,5 | ±0,00 |
| Schweine E, Bayern, Wo 18, Ø               | 1,46 | ±0,00 |

**lk** Landwirtschaftskammer Steiermark

Marktbericht erstellt durch Referat Betriebswirtschaft, Markt und Innovation  
Dipl.-Ing. Robert Schöttel, Tel. 0316/8050-1363, Fax 0316/8050-1515  
www.stmk.lko.at, markt@lk-stmk.at

### Schlachtschweine



Trotz kurzer Schlachtwochen zeigt sich der Lebendmarkt bei sinkenden Schlachtgewichten geräumt. Absatzbelebung erhofft man sich aus der Gastroöffnung.

## Getreideerzeugerpreise Stmk

erhoben frei Erfassungslager Großh., je t, KW 20

|                              |           |
|------------------------------|-----------|
| Futtergerste, ab HL 62       | 180 – 185 |
| Futterweizen, ab HL 78       | 200 – 205 |
| Körnermais, interv.fähig     | 215 – 220 |
| Sojabohne, Speisequal., E'21 | 430 – 435 |

## Futtermittelpreise Steiermark

Erhobene Detailhandelspreise beim steir. Landesproduktenhandel für die KW 20, ab Lager, je t

|                           |           |
|---------------------------|-----------|
| Sojaschrot 44% lose       | 475 – 480 |
| Sojaschrot 44% lose, o.GT | 740 – 745 |
| Sojaschrot 48% lose       | 490 – 495 |
| Rapsschrot 35% lose       | 305 – 310 |

## Ölsaaten international

je t, Q: agrarzeitung.de **18.5. Vorw.**

|   |        |        |
|---|--------|--------|
| Sojaschrot, Chicago, Juli                         | 375,33 | - 22,6 |
| Sojaschrot, 44%, frei LKW Hamb.,Kassa Großh., Mai | 377,00 | - 12,0 |
| Rapssaat, Paris, Aug.                             | 541,00 | + 9,00 |
| Rapsschrot, frei LKW Hamb.,Kassa Großh., Aug.     | 286,00 | + 5,00 |

## Mais international

je t, Q: agrarzeitung.de **18.5. Vorw.**

|                        |        |        |
|------------------------|--------|--------|
| Mais, Chicago, Mai     | 214,57 | - 28,0 |
| Mais MATIF Paris, Juni | 250,50 | - 6,25 |
| Mais Bologna, 13.5.    | 278,00 | + 10,0 |

## Erdbeeren

Am 17. Mai wurde folgende Preisfeststellung je kg inkl. Ust. erhoben:

|                  |             |
|------------------|-------------|
| Gepflückt ab Hof | 5,00 – 8,00 |
|------------------|-------------|

## Steirisches Gemüse

Erhobene Preise je kg, Großmarkt Graz, für die Woche vom 17. bis 23. Mai

|                           |           |
|---------------------------|-----------|
| Rispenparadeiser          | 2,50      |
| Gewächshausgurken, Stk.   | 0,70      |
| Weißkraut, Stk.           | 1,00      |
| Porree (Lauch)            | 2,00      |
| Radieschen, Bd.           | 1,20      |
| Grazer Krauthauptel, Stk. | 1,00      |
| Hauptelsalat, Stk.        | 1,00      |
| Vogelsalat                | 9,00-10,0 |
| Spargel                   | 8,00-10,0 |

## Weizer Schafbauern

Erzeuger-Preisbasis für Schlachtkörper 18 – 23 kg warm, o. Innereien, je kg netto ohne Zuschläge

|                                 |      |                |      |
|---------------------------------|------|----------------|------|
| Klasse E2                       | 5,90 | Klasse E3      | 5,30 |
| Klasse U2                       | 5,50 | Klasse U3      | 4,90 |
| Klasse R2                       | 5,10 | Klasse R3      | 4,50 |
| ZS AMA GS                       | 0,90 | ZS Bio-Austria | 1,00 |
| Schafmilch-Erzeugerpreis, April |      |                |      |
| 0,92                            |      |                |      |

## Lämmer

Qualitätslämmer, lebend, je kg inkl. Ust.

|                      |             |
|----------------------|-------------|
| Qualitätsklasse I    | 2,75 – 3,10 |
| Qualitätsklasse II   | 2,55 – 2,70 |
| Qualitätsklasse III  | 2,20 – 2,50 |
| Altschafe und Widder | 0,40 – 0,80 |

## Steirerfische

Erhobene Preise ab Hof, je kg inkl. Ust.

|         |       |                   |       |
|---------|-------|-------------------|-------|
| Karpfen | 7,50  | Silberamur        | 5,90  |
| Hecht   | 19,90 | Bachsaiibling     | 12,90 |
| Wels    | 15,80 | Regenbogenforelle | 11,90 |
| Zander  | 22,90 | Lachsforelle      | 12,50 |

## Erzeugerpreise Bayern

frei SH warm, Q: agrarheute.com **Wo.18 Vorw.**

|               |      |        |
|---------------|------|--------|
| Jungstiere R3 | 3,80 | - 0,07 |
| Kalbinnen R3  | 3,45 | + 0,01 |
| Kühe R3       | 3,19 | + 0,02 |

## Rundholzpreise

frei Straße, April  
Fichte ABC, 2a+ FMO oder F00

|                             |           |
|-----------------------------|-----------|
| Oststeiermark               | 97 – 100  |
| Weststeiermark              | 97 – 100  |
| Mur/Mürztal                 | 98 – 100  |
| Oberes Murtal               | 98 – 100  |
| Ennstal u. Salzkammergut    | 99 – 100  |
| Braunbloche, Cx, 2a+        | 64 – 70   |
| Schwachbloche, 1b           | 77 – 85   |
| Zerspaner, 1a               | 39 – 59   |
| Langholz, ABC               | 99 – 105  |
| Sonstiges Nadelholz ABC 2a+ |           |
| Lärche                      | 108 – 135 |
| Kiefer                      | 64 – 69   |
| Industrieholz, FMM          |           |
| Fi/Ta-Schleifholz           | 36 – 37,0 |
| Fi/Ta-Faserholz             | 26 – 28,5 |

## Nutzrindermarkt Greinbach: Nachfrage ungebrochen gut

| 18. Mai                    | verkauft   | Ø-Gewicht     | Ø-Preis     | Tend. 2 Wo    |
|----------------------------|------------|---------------|-------------|---------------|
| Stierkälber bis 80 kg      | 17         | 75,18         | 4,98        | + 0,74        |
| Stierkälber 81 bis 100 kg  | 78         | 91,33         | 5,29        | + 0,18        |
| Stierkälber 101 bis 120 kg | 98         | 109,86        | 4,96        | + 0,20        |
| Stierkälber 121 bis 140 kg | 68         | 129,32        | 4,48        | + 0,05        |
| Stierkälber über 141 kg    | 61         | 181,08        | 3,76        | - 0,02        |
| <b>Summe Stierkälber</b>   | <b>322</b> | <b>121,14</b> | <b>4,57</b> | <b>+ 0,10</b> |
| Kuhkälber 81 bis 100 kg    | 22         | 89,95         | 4,43        | + 0,06        |
| Kuhkälber 101 bis 120 kg   | 12         | 111,08        | 4,27        | - 0,02        |
| Kuhkälber 121 bis 140 kg   | 9          | 133,11        | 4,05        | + 0,19        |
| Kuhkälber über 141 kg      | 25         | 187,88        | 3,48        | + 0,12        |
| <b>Summe Kuhkälber</b>     | <b>71</b>  | <b>132,63</b> | <b>3,89</b> | <b>+ 0,08</b> |
| Einsteller                 | 6          | 302,33        | 2,74        | + 0,40        |
| Kühe nicht trächtig        | 40         | 760,48        | 1,50        | + 0,04        |
| Kalbinnen bis 12 Monate    | 5          | 252,60        | 2,83        | + 0,37        |
| Kalbinnen über 12 Monate   | 9          | 665,33        | 1,70        | - 0,13        |

Beim jüngsten Greinbacher Nutzrindermarkt vom 18. Mai wurden 458 Tiere zu steigenden Preisen vermarktet. Das Preishoch bei Stierkälbern hält weiterhin an.

## Milchkennzahlen international

Q: EK, IFE, LTO **Kurs Vorper.**

|   |       |       |
|---|-------|-------|
| Spotmilch Italien, 9.5.                     | 33,0  | 32,3  |
| Kieler Rohstoffwert, ab Hof, 4% Fett, April | 36,2  | 35,7  |
| Flüssigmilch EEX Leipzig, €/t, Juni, 17.5.  | 33,97 | 33,68 |
| Internat. GDT-Auktionspreis-Index, 18.5.    | -0,2% | -0,7% |

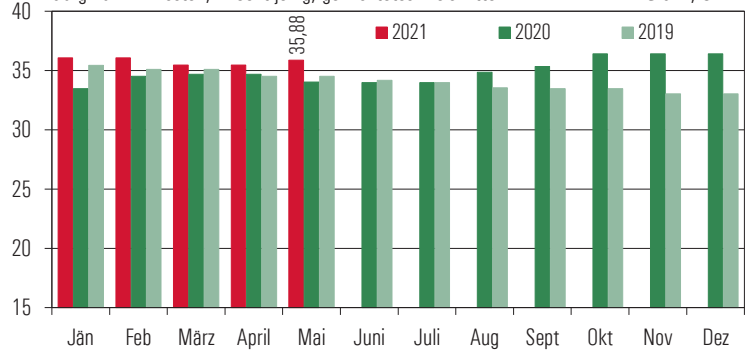
## Erzeugerpreise Lebendrinder

10. bis 16.5., inkl. Vermarktungsgebühren

| Kategorie   | Ø-Gew. | Ø-Preis | Tend. |
|-------------|--------|---------|-------|
| Kühe        | 739,9  | 1,43    | 0,00  |
| Kalbinnen   | 448,6  | 2,11    | -0,05 |
| Einsteller  | 314,3  | 2,55    | 0,06  |
| Stierkälber | 124,9  | 4,53    | 0,19  |
| Kuhkälber   | 130,4  | 3,84    | 0,07  |
| Kälber ges. | 125,9  | 4,41    | 0,18  |

## Durchschnittliche Milchpreise Steiermark

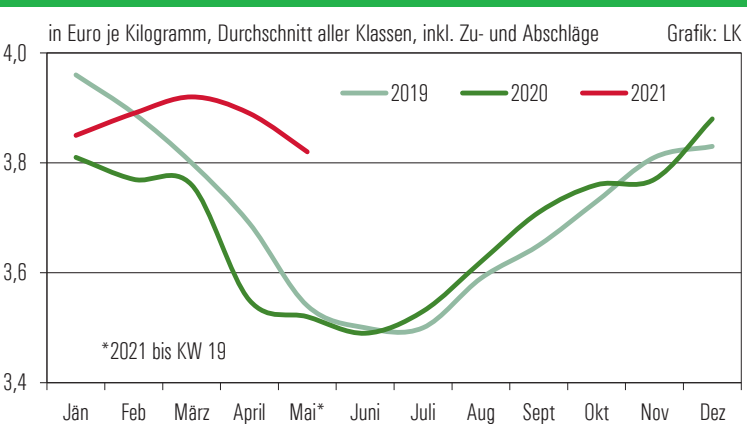
Basis: 150.000 kg; 4,2% F; 3,4% EW, GVO-freie Fütterung, S-Qualität, abzgl. div. Fixkosten, in Cent je kg; gewichtetes Preismittel Grafik, Q: LK



# SCHLACHTRINDERMARKT: Kuhnotierungen ziehen leicht an



## Schlachtstiere



Jungtiere liegen saisonal bedingt auf niedrigem Angebotsniveau, Nachfrage nach Edeltieren ist gegeben. Das Schlachtkuhangebot ist rückläufig bei flotter Nachfrage.

## Notierung EZG Rind

17. bis 22.5., exklusive qualitätsbedingter Zu- und Abschläge, Qualitätskl. R, Fettkl. 2/3, je kg

| Kategorie/Gew. kalt      | von/bis   |
|--------------------------|-----------|
| Stiere (310/470)         | 3,48/3,52 |
| Ochsen (300/440)         | 3,48/3,52 |
| Kühe (300/420)           | 2,43/2,60 |
| Kalbin (250/370)         | 2,90      |
| Programmkalbin (245/323) | 3,48      |
| Schlachtkälber (80/110)  | 5,30      |

Zuschläge im Detail unter 0316/421877 und 03572/44353

## Notierung Spezialprogramme

| Kategorie/Gew.                         | Not. |
|--|------|
| ALMO R3 (340/420), 20-36 M., o. ZS     | 4,38 |
| Styriabeef, JN-Proj./R2/3, 200 kg kalt | 4,89 |
| Murbodner-Ochse (EZG)                  | 4,55 |

## Notierungsband Rinderringe

17. bis 22.5., Qualitätskl. R, Fettkl. 2/3, je kg

|                        |             |
|------------------------|-------------|
| Stiere/Qualitätsstiere | 3,48 – 3,56 |
| Kühe                   | 2,39 – 2,79 |
| Kalbin/Qualitätskalbin | 2,90 – 3,28 |
| Ochsen                 | 3,48 – 3,56 |
| Kälber                 | 5,30 – 5,60 |

## Steirische Erzeugerpreise

inkl. Zu- u. Abschläge, Mai aufl. bis KW 19

| Ø-Preis          | Stiere      | Kühe        | Kalbinnen   |
|------------------|-------------|-------------|-------------|
| E                | -           | -           | -           |
| U                | 3,89        | 2,86        | 4,05        |
| R                | 3,71        | 2,82        | 3,62        |
| O                | 3,34        | 2,72        | 2,58        |
| <b>Summe E-P</b> | <b>3,82</b> | <b>2,74</b> | <b>3,88</b> |
| Tendenz          | - 0,07      | + 0,03      | + 0,13      |